

HANDLETTERING

wenn aus buchstaben
WERDEN

Kunstwerke

1.) Die Auswahl deiner **Stifte** ist **entscheidend**.



2.) mach lineal, Bleistift und Radiergummi zu deinen besten Freunden.

3.) Schreibe einzelne **buchstaben** mal **GROSS** oder **KLEIN**, **SCHMAL** oder **BREIT**, dick oder **DÜNN**, kursiv nach rechts oder links, in Schreibschrift, in COMIC-, ECKIGER oder in deiner Handschrift.


4.) Übe, ÜBE, ÜBE; ~~ss~~ccchhrtrteeeliibbbEEE
mllmööœgglyllvlicceehhstt# oofffitt
DddAaAsSs AdALlZPppPpPp hHfAaBbbEeEttt!

5.) WENN DU GANZE SÄTZE SCHREIBEN WILLST, ÜBERLEGE DIR, WAS DIE WICHTIGSTEN WÖRTER SIND UND WIE DU DIESE WICHTIGKEIT DARSTELLEN KANNST.

6.) Variation ist wichtig: MACHE buchstaben aus **PUNKTEN**, **STRICHEN**,

BETONE, ,  SÄTZE

sie ~IN~

 BANNER

oder arbeite mit

» Pfeilen »



♥
Viel

